

# Istruzioni CH-LOGIN

**Prima registrazione con il numero di cellulare (mTAN) quale 2° fattore di autenticazione**

## Prima registrazione CH-LOGIN

Dopo la registrazione iniziale, è possibile utilizzare l'account CH-LOGIN per accedere con il proprio indirizzo e-mail e password. PUBLICA richiede inoltre un secondo fattore di autenticazione più sicuro (SMS con codice mTAN o codice su app di autenticazione). Sarà necessario inserire il codice ricevuto per SMS. Si prega di notare che questa procedura di login richiede anche domande di sicurezza. Queste assicurano una gestione sicura in seguito.

### Schermata iniziale

La registrazione vera e propria inizia nella schermata iniziale del CH-LOGIN. Seleziona l'opzione «Creare un account».

Schweizerische Eidgenossenschaft  
Confédération suisse  
Confederazione Svizzera  
Confederaziun svizra

eIAM

IT

**CH-LOGIN**  
eGovernment

E-mail

Password

[Password dimenticata?](#)

Annullare **Login**

Non ha ancora un account?

[Creare un account](#)


- oppure -

Ufficio federale dell'informatica e della telecomunicazione UFIT

Basi legali



## Inserimento dei dati di registrazione

Compilare tutti i campi, rispettare le regole per la password, leggere e accettare le condizioni di utilizzo. Cliccare infine su «Avanti».



Schweizerische Eidgenossenschaft  
Confédération suisse  
Confederazione Svizzera  
Confederaziun svizra

eIAM

---


### Registrazione

Utilizzare almeno 10 caratteri, di cui almeno una (1) lettera maiuscola (A-Z), una (1) lettera minuscola (a-z) e due (2) cifre (0-9) o caratteri speciali (- ! @ # \$ % ^ & \* 0 + = \_ { } | ; : ' ? / < > , )

Accetto le condizioni di utilizzo.

Annullare
Avanti

Ha già un account? Acceda qui.

Ufficio federale dell'informatica e della telecomunicazione UFIT


## E-mail con codice

In seguito verrà inviato un codice all'indirizzo e-mail indicato. Inserire il codice nel campo corrispondente e cliccare «Avanti».

The screenshot shows the eIAM registration interface. At the top left, there is a logo for the Swiss Confederation (Schweizerische Eidgenossenschaft, Confédération suisse, Confederazione Svizzera, Confederaziun svizra) and the text 'eIAM'. On the top right, there are two buttons: a globe icon and 'IT'. The main content area is titled 'Inserire il codice di conferma' (Enter the confirmation code). Below the title, it says 'Inserire il codice di conferma ricevuto e cliccare su «Avanti».' (Enter the confirmation code received and click on «Avanti».). There is an information icon (i) followed by the text 'Inserire il codice di conferma ricevuto via e-mail al seguente indirizzo e-mail: pinotnoir@yopmail.com'. Below this is a text input field labeled 'Codice di conferma'. Underneath the field is a link 'Richiedere un nuovo codice' (Request a new code). At the bottom of the form are two buttons: 'Indietro' (Back) and 'Avanti' (Next). The footer contains 'Ufficio federale dell'informatica e della telecomunicazione UFIT' on the left and 'Basi legali' (Legal bases) on the right.

## Completamento della registrazione semplice


Dopo la verifica del codice, la registrazione semplice è completata.

The screenshot shows the eIAM registration interface after successful completion. At the top left, there is a logo for the Swiss Confederation and the text 'eIAM'. On the top right, there are two buttons: a globe icon and 'IT'. The main content area features a large blue icon of a person with a checkmark. Below the icon, the text reads 'Benvenuto' (Welcome) and 'Registrazione completata con successo.' (Registration completed successfully.). A paragraph follows: 'Poiché l'applicazione a cui si desidera accedere lo richiede per motivi di sicurezza, è necessario registrare un secondo fattore. Cliccare su «Avanti» per accedere alla procedura guidata di registrazione. Prima di procedere è necessario impostare delle domande di sicurezza per un eventuale ripristino.' (Since the application you wish to access requires it for security reasons, it is necessary to register a second factor. Click on «Avanti» to access the guided registration procedure. Before proceeding, it is necessary to set up security questions for a possible reset.). Another paragraph states: 'Con MyAccount è possibile salvare in seguito ulteriori metodi di autenticazione e/o modificare in qualsiasi momento le impostazioni relative all'autenticazione a due fattori.' (With MyAccount it is possible to save further authentication methods and/or modify at any time the settings related to two-factor authentication.). At the bottom right of the content area is a blue button labeled 'Avanti'. The footer contains 'Ufficio federale dell'informatica e della telecomunicazione UFIT' on the left and 'Basi legali' on the right.

PUBLICA richiede un secondo fattore di autenticazione per motivi di sicurezza. Cliccare su «Avanti» per andare alla registrazione estesa.

## Domande di sicurezza

La registrazione delle domande di sicurezza è necessaria come parte della registrazione estesa in modo da avere a disposizione in un secondo momento un'opzione di ripristino per il secondo fattore. Ciò assicura anche la possibilità di modificare il secondo fattore in qualsiasi momento. Selezionare le domande di sicurezza e indicare la risposta. Dopodiché cliccare su «Avanti»



Schweizerische Eidgenossenschaft  
Confédération suisse  
Confederazione Svizzera  
Confederaziun svizra

eIAM

IT ▼

---

**Domande di sicurezza**  
Selezionare tre domande di sicurezza e rispondere.

Domanda di sicurezza 1 \*

Risposta 1 \*

Domanda di sicurezza 2 \*

Risposta 2 \*

Domanda di sicurezza 3 \*

Risposta 3 \*

Avanti

Ufficio federale dell'informatica e della telecomunicazione UFIT
[Basi legali](#) 2.0.8

## Selezionare il metodo di autenticazione

Cliccare su «Numero di cellulare (mTAN)»

Schweizerische Eidgenossenschaft  
Confédération suisse  
Confederazione Svizzera  
Confederaziun svizra

eIAM

IT ▾

Selezionare il metodo di autenticazione.  
Selezionare il metodo da registrare.



**App di autenticazione**  
(raccomandato)



**Numero di cellulare (mTAN)**  
mTAN

Ufficio federale dell'informatica e della telecomunicazione UFIT [Basi legali](#) 2.0.8

Indicare il numero di telefono con il prefisso nazionale.

Schweizerische Eidgenossenschaft  
Confédération suisse  
Confederazione Svizzera  
Confederaziun svizra

eIAM

IT ▾

**Numero di cellulare (mTAN)**  
Inserire il numero di cellulare. Il codice richiesto per continuare le sarà inviato per SMS (cellulare).

Numero di telefono \*

Campo obbligatorio

Cambiare metodo
Avanti

Ufficio federale dell'informatica e della telecomunicazione UFIT [Basi legali](#) 2.0.8

## Conferma con registrazione mTAN

Il CH-Login invia un codice di conferma per SMS al numero di cellulare specificato (mTAN).

Inserire il codice nel campo corrispondente e premere «Avanti». Si è quindi indirizzati direttamente al «Portale di attivazione PUBBLICA».

Schweizerische Eidgenossenschaft  
Confédération suisse  
Confederazione Svizzera  
Confederaziun svizra

eIAM

IT ▾

**Numero di cellulare (mTAN)**  
Abbiamo inviato un codice di conferma al seguente numero di telefono: 0041764100398

Codice di conferma \*

Campo obbligatorio

Indietro **Salva**

Non ha ricevuto il codice?  
**Nuovo codice**

Ufficio federale dell'informatica e della telecomunicazione UFIT [Basi Legali 2.0.8](#)

## Portale di attivazione PUBBLICA

Inserire i dati di accesso ricevuti nella lettera nel campo corrispondente. Il portale di attivazione verifica l'inserimento dell'ID assicurativa e del codice di attivazione.

**Importante:** il codice di attivazione è personale e non deve essere trasmesso a terzi.

DE FR IT myPublica – portale assicurati

Attivazione accesso

Ha ricevuto per posta il suo codice di attivazione personale unitamente alla sua ID assicurativa. Immetta queste informazioni nei campi del modulo al fine di attivare l'accesso al portale assicurati.

Presti attenzione a scrivere correttamente (maiuscolo/minuscolo) il codice di attivazione, poiché sono consentite soltanto 5 immissioni errate.

La sua ID assicurativa ?

Codice di attivazione ?

Attivare

Cassa pensioni della Confederazione PUBBLICA | Eigerstrasse 57 | 3007 Berna

Se i dati di accesso sono stati inseriti correttamente, appare il messaggio che l'accesso è stato attivato. Cliccando su «Vai al login» si viene prima indirizzati al CH-Login.

DE FR IT myPublica – portale assicurati

Attivazione accesso

Ha ricevuto per posta il suo codice di attivazione personale unitamente alla sua ID assicurativa. Immetta queste informazioni nei campi del modulo al fine di attivare l'accesso al portale assicurati.

Presti attenzione a scrivere correttamente (maiuscolo/minuscolo) il codice di attivazione, poiché sono consentite soltanto 5 immissioni errate.

✓ **Grazie mille. Il suo accesso è attivato.**  
Il sistema apre ora direttamente la pagina di login, dove dovrà di nuovo registrarsi.

Vai al login

Cassa pensioni della Confederazione PUBBLICA | Eigerstrasse 57 | 3007 Berna



Per completare la procedura è necessario accedere di nuovo tramite il CH-Login. Da questo punto in poi, si è collegati direttamente al portale assicurati dopo aver effettuato nuovamente il login.

Schweizerische Eidgenossenschaft  
Confédération suisse  
Confederazione Svizzera  
Confederaziun svizra

eIAM

CH-LOGIN  
eGovernment

E-mail

Password

[Password dimenticata?](#)

[Annullare](#) [Login](#)

Non ha ancora un account?

[Creare un account](#)

- oppure -

Ufficio federale dell'informatica e della telecomunicazione UFIT [Basi legali](#)